令和6年度埼玉県公立高等学校入学者選抜

県立高等学校　電子出願の利用の手引き



埼玉県教育委員会

Ⅰ ID の登録方法

（1）「ログイン画面」にある「はじめての方はこちら」からメールアドレス登録画面に移動します。

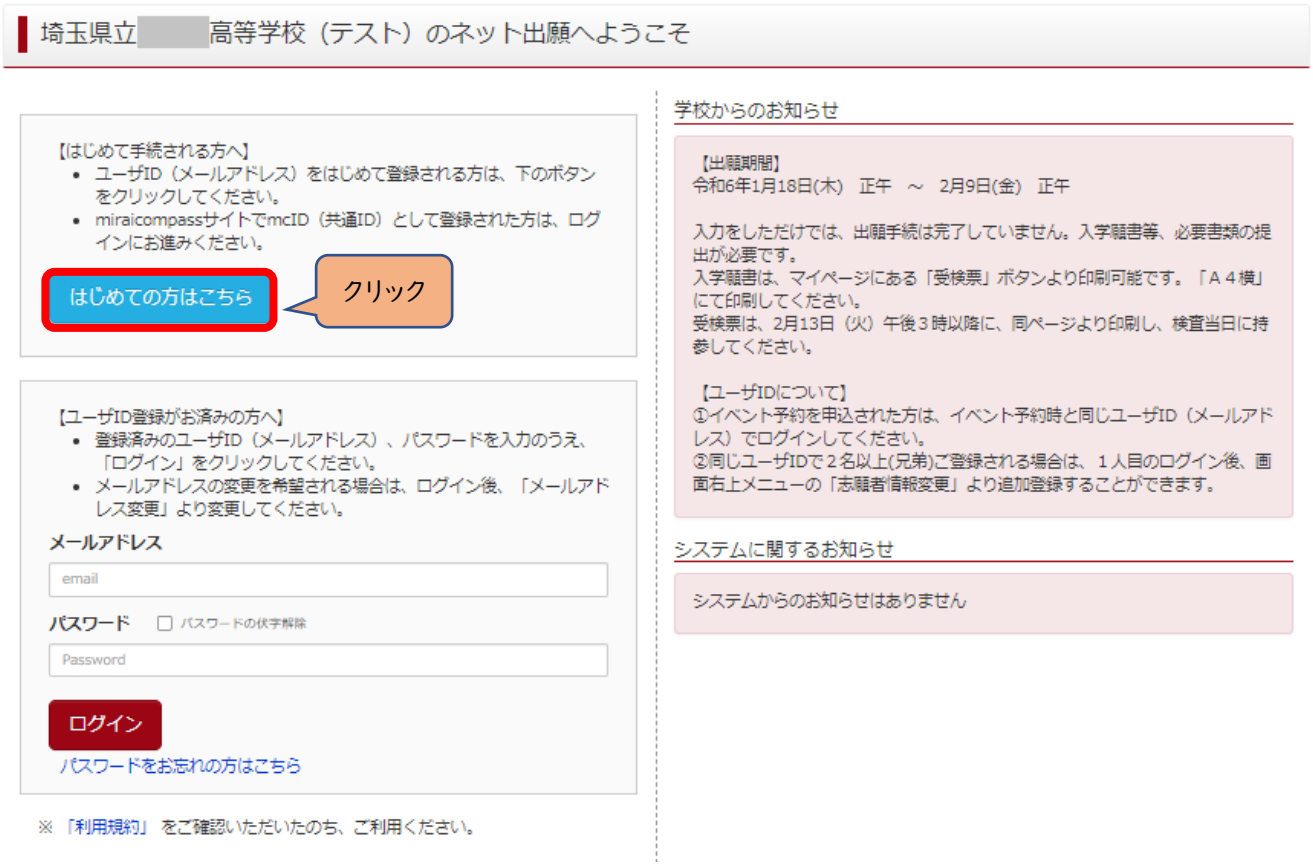

（2）ログイン ID として使用するメールアドレスを入力し、「送信ボダン」をクリックします。

登録されたメールアドレスの ID 登録用の確認コード6桁の数字がメール送信されます。

メールの受信拒否がされていないか、御確認ください。



(3) 送信されてきたメールを表示し、メール本文内の確認コード及びパスワードなどの必要情報を入力の上、「送信ボタン」をクリックしてください。



（4）「パスワード登録完了」のメッセージが表示されましたら、ID 登録完了となります。
「ログインへ」をクリックしログイン画面に移動します。



2 出願手続の方法

（1）「ログイン画面」で登録されたメールアドレス、パスワードを入力し、「ログイン」ボタンをクリックしてください。マイページが表示されます。



（2）ログイン後の画面で出願する志願者を選択してください。



※兄弟がいる場合など志願者を追加するときは、「志願者を追加したい方はこちら」をクリックしてください。



(3) マイページから新規申込手続きへと進み、出願手続を行ってください。



(4) 入試区分を選択し、「次へ」をクリックしてください。

○【全日制】、【定時制】の区分の選択を間違えないよう、注意してください。

○「帰国生徒特別選抜」「外国人特別選抜」による募集を希望する志願者は、ここであてはまる区分を選択してください。

※「不登校の生徒などを対象とした特別な選抜」「定時制の課程における特別募集」「学力検査等の際配慮を要する措置」の希望に関しては、次ページ以降で確認します。

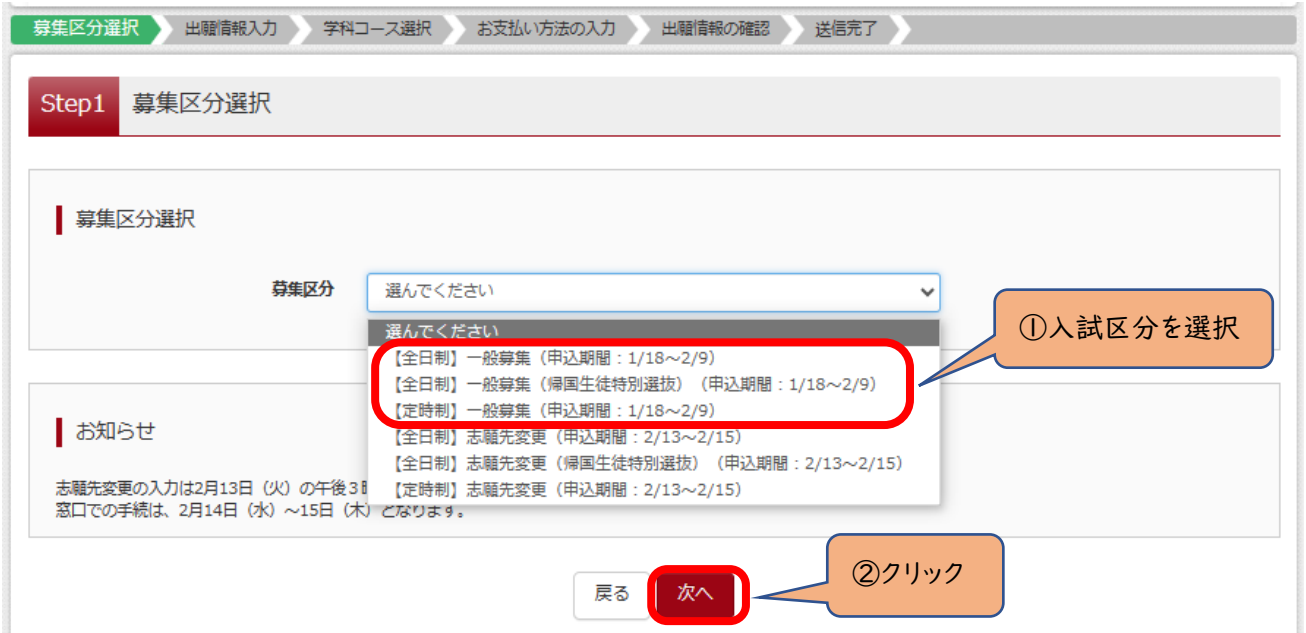

（5）規約画面の内容を確認し、下までスクロールし、「同意して次へ」をクリックしてください。



（6−①）出願情報の入力（志願者情報入力）



必須項目を全て入力しないと先に進むことはできません。

※氏名に外字を含んでいてそのまま漢字を入力できない場合は、次の対応をお願いします。
①氏名は、常用漢字で入力
②「外字有無」の【あり】を選択
※漢字入力が不可能な場合は、カタカナ入力

※保護者の電話番号は、日中に確実に連絡がつく電話番号を入力してください。

※あてはまる場合は、【あり】を選択してください。
（「定時制の課程における特別募集に出願する」は、定時制に出願する場合のみ、表示されます。）
【あり】の場合は、それぞれに必要な出願書類があります。
詳細は、実施要項を御覧ください。

（6−②）出願情報の入力（保護者情報入力）

〇必須項目を入力し、「学科コース選択画面へ」をクリックしてください。



（7−①）学科コース選択　～普通科のみの場合～

〇表示される学科コースに間違いがなければ、「選択」をクリックしてください。



（7−②）学科コース選択　～普通科のみの場合～

〇「現在選択中の学科コース」の欄を確認し、「お支払い画面」か「保存して中断する」をクリックしてください。

※ここでは「保存して中断する」をクリックし、一時保存した出願の手続きを再開する場合で説明します。

→（8）へ



(7−③) 学科コース選択　～複数学科の場合～

〇志願する学科コースを選択してください。



(7−④) 学科コース選択　～複数学科の場合～

〇表示される学科コースに間違いがなければ、「選択」をクリックしてください。



（7−⑤）学科コース選択　～複数学科の場合～

〇第2志望で志願する学科コースを選択し、「お支払い画面」か「保存して中断する」をクリックしてください。

※第2志望がない場合は、「志望なし」を選択してください。

※ここでは「保存して中断する」をクリックし、一時保存した出願の手続きを再開する場合で説明します。

→（8）へ



（8）申込情報保存完了

〇申込を再開する場合は、「マイページへ」をクリックする。

※出願先の高校が確定していない場合は、ここで申込をストップしてください。

申込を再開し、入学選考手数料の支払手続を完了した後は、出願先の高校を変更することはできませんので、注意してください。



Ⅲ 入学選考手数料の支払方法

（1）一時保存した出願の手続きを再開する。

〇ログイン後マイページ内の「続きから」をクリックしてください。手続きが再開されます。

※Ⅱ（6）「出願情報の入力」の内容は既に保存されていますので、修正がない場合は、「学科コース選択画面へ」をクリックしてください。



（2）お支払い方法

〇学科コースを選択後、「お支払い画面」へをクリックしてください。



（3−①）お支払い方法の入力　～クレジットカード払いの場合～

〇該当するお支払い方法を選択し、「確認画面へ」をクリックしてください。



（3−②）出願情報の確認

〇クレジットカードをお支払いで選択された方のみ入力欄が表示されます。



（3−③）出願情報の確認

〇最後にページ下部の申込内容を確認し、内容に間違いなければ、チェックボックスを全て入れて、
「上記内容で申込む」をクリックしてください。



志願者情報の確認

志願者氏名(漢字)	浦和 太郎
志願者氏名(カナ)	ウラワ タロウ
外字有無	あり
生年月日	2008年11月14日
郵便番号	3309301
都道府県	埼玉県
市区町村	さいたま市浦和区
町名・番地	高砂３－１５－１
建物名・部屋番号	
保護者の電話番号	048-830-6760
志願者の電話番号（卒業見込の者は入力しない）	
出身校(学校管理番号)	9900111074
	その他（下欄に学校名を入力してください）
その他	さいたま中学校
在籍卒業区分	在学中（2024年3月卒業見込み）
不登校の生徒などを対象とした特別な選抜の該当	なし
学力検査等の際配慮を要する措置の該当	なし

保護者情報の確認

保護者氏名(漢字)	浦和 一郎
保護者氏名(カナ)	ウラワ イチロウ
郵便番号	3309301
都道府県	埼玉県
市区町村	さいたま市浦和区
町名・番地	高砂３－１５－１
建物名・部屋番号	

上記入力内容にお間違えはありませんか。
「上記内容で申込む」ボタンクリック後、修正ができなくなります。
クリックする前に以下の項目を再確認し、誤りがなければチェックをつけてください。

申込内容

埼玉県立　　高等学校（テスト）

☐ お申込みの学科コースは以下の内容でお間違えはありませんか
普通科

①内容に間違いがなければ、チェックボックスをチェック

志願者情報

☐ 志願者氏名(漢字) は志願者本人の氏名ですか
浦和 太郎

☐ 生年月日 は志願者本人の生年月日ですか
2008年11月14日

☐ 住所は全て入力されていますか(入力可能文字数を超える場合を除く)
埼玉県 さいたま市浦和区 高砂３－１５－１

☐ その他申込内容に誤りはありませんか

②クリック

戻る　上記内容で申込む

（3−④）送信完了（お支払い完了）

○「マイページ（受験票出力画面）へ」をクリックしてください。

※入力をしただけでは、出願手続は完了していません。

入学願書を印刷して、他の必要書類とともに、中学校がまとめて、または、志願者本人が提出することで、出願手続が完了となります。詳細は、実施要項 p.5 を確認してください。　→Ⅳ（1）へ



（3−⑤）お支払い方法の入力　～コンビニエンスストア払いの場合～

〇該当するお支払い方法を選択し、「確認画面へ」をクリックしてください。



（3−⑥）出願情報の確認

〇最後にページ下部の申込内容を確認し、内容に間違いなければ、チェックボックスを全て入れて、「上記内容で申込む」をクリックしてください。



志願者情報の確認

志願者氏名(漢字)	浦和 太郎
志願者氏名(カナ)	ウラワ タロウ
外字有無	あり
生年月日	2008年11月14日
郵便番号	3309301
都道府県	埼玉県
市区町村	さいたま市浦和区
町名・番地	高砂３－１５－１
建物名・部屋番号	
保護者の電話番号	048-830-6760
志願者の電話番号（卒業見込の者は入力しない）	
出身校(学校管理番号)	9900111074
	その他（下欄に学校名を入力してください）
その他	さいたま中学校
在籍卒業区分	在学中（2024年3月卒業見込み）
不登校の生徒などを対象とした特別な選抜の該当	なし
学力検査等の際配慮を要する措置の該当	なし

保護者情報の確認

保護者氏名(漢字)	浦和 一郎
保護者氏名(カナ)	ウラワ イチロウ
郵便番号	3309301
都道府県	埼玉県
市区町村	さいたま市浦和区
町名・番地	高砂３－１５－１
建物名・部屋番号	

上記入力内容にお間違えはありませんか。
「上記内容で申込む」ボタンクリック後、修正ができなくなります。
クリックする前に以下の項目を再確認し、誤りがなければチェックをつけてください。

申込内容

埼玉県立　　高等学校（テスト）

- [ ] お申込みの学科コースは以下の内容でお間違えはありませんか
  普通科

①内容に間違いがなければ、チェックボックスをチェック

志願者情報

- [ ] 志願者氏名(漢字) は志願者本人の氏名ですか
  浦和 太郎
- [ ] 生年月日 は志願者本人の生年月日ですか
  2008年11月14日
- [ ] 住所は全て入力されていますか(入力可能文字数を超える場合を除く)
  埼玉県 さいたま市浦和区 高砂３－１５－１
- [ ] その他申込内容に誤りはありませんか

②クリック

戻る　上記内容で申込む

（3−⑦）送信完了（入学選考手数料をお支払いください）

〇コンビニエンスストアでの支払い完了後に、マイページから入学願書を印刷できるようになります。

※入力をしただけでは、出願手続は完了していません。

入学願書を印刷して、他の必要書類とともに、中学校がまとめて、または、志願者本人が提出することで、出願手続が完了となります。詳細は、実施要項 p.5 を確認してください。 →Ⅳ（1）へ



Ⅳ 入学願書・受検票の印刷方法

（1）入学願書の印刷

〇「お知らせ画面」を確認し、「受験票」をクリックしてください。



〇『「入学願書」表示』をクリックしてください。



○出力された「入学願書」の内容を確認して印刷してください。

※入力された情報は修正できません。

　修正する場合は、印刷した入学願書の該当箇所を二重線で消し、黒のボールペン等を用いて正しく記入してください。

※Ⅱ（6−①）出願情報の入力（志願者情報入力）で「外字有無」で「有」をチェックした場合は、下記の「外字記入欄」に手書きで記入してください。

（様式5W）　入学願書　【全】　241000007

志願先高等学校	埼玉県立　　高等学校（テス	学科等	普通科

受検番号	※

志願者	フリガナ	ウラワ　タロウ	生年月日	平成20年11月14日生	出身校	さいたま中学校 在学中（2024年3月卒業見込み）	外字有無：あり
	氏名	浦和　太郎					
	現住所	〒330-9301 埼玉県さいたま市浦和区高砂３－１５－１					
	電話番号	―					
	＊ 勤務先名						
	所在地・電話番号						
保護者	氏名	浦和　一郎					
	現住所	本人と同一					
	電話番号	048-830-6760					

特別選抜に関する申告欄
□ 帰国生徒特別選抜による募集
□ 不登校の生徒などを対象とした特別な選抜
□ 定時制の課程における特別募集
実技検査に関する申告欄
第２志望に関する申告欄
□ 学力検査等の際配慮を要する措置

上記のとおり、貴校に入学を志望します。　令和5年11月16日

支払確認書

埼玉県立春日部高等学校（テスト）
【全日制】一般募集
金額　2,200 円
ただし、埼玉県立　　高等学校（テスト）入学選考手数料として

左記金額の支払いを確認しました。

miraicompass
（三菱総研DCS株式会社）

1　収納された受検料はmiraicompassから埼玉県に振り込まれます。
2　この支払確認書は、入学選考手数料納付を証明するものとなります。

外字有を選択した場合は、下記に正しい漢字を記入してください。

入力した漢字又はカナ	→	正しい漢字

Ⅱ（6−①）の画面の「外字有無」欄に「有」のチェックをした場合は、印刷後に手書きで記入してください。

(2) 受検票の印刷

※令和6年2月13日（火）午後3時以降に各自で受検票を印刷して、検査日当日に持参してください。

〇マイページから入り、『「受験票」表示』をクリックしてください。



〇「受検票」に受検番号が付番されているか確認してください。

