1，2年生



家庭学習の手引き



高篠小学校

家庭学習とは？

家庭学習には、宿題と自主学習があります。



宿　題 ⇨ 学校から出されたものです。初めに必ず取り組みます。

自主学習 ⇨ 自分で課題を見つけて学習します。

一日の学習時間は？

学習環境を整えよう！

毎日時間を決めて取り組もう！

正しい姿勢で学習しよう！



時間のめやす



1年生・・・20分以上

2年生・・・30分以上

学年×10分＋10分以上をめざしましょう！



取り組む順番は？

①宿題

先生に出された宿題を一番先にやろう。

かならず見直しをしよう。連絡帳を見て、点検しよう。



②音読

お家の人に聞いてもらい、しるしをもらおう。

読んだところも記録しよう。



※お家の人がいないときは順番を入れかえて・・・

③自主学習

自分で考えて学習しよう。

自主学習のメニューを参考にしよう。



④明日の準備

連絡帳・時間割を見て持ち物を準備しよう。

えんぴつけずり、筆記用具の確認もしよう。



学習環境は？

机の上の片付け

机の上を整えて学習しよう。

テレビは消して

学習時間になったらテレビを消して、集中して学習しよう。

学習する雰囲気を作りましょう。

眼にやさしい
明るさを

手元の明るさを確保して学習しよう。



1，2年生



自主学習のメニュー



高篠小学校

☆自主学習の例です。ここに書かれているものだけでなく、
いろいろ考えてチャレンジしてみよう！

こくご

1　漢字ドリル(スキル)を使って、くり返し練習する。
2　新出漢字の画数、読み方、使い方を調べる。
3　視写する。(文章を正しく、ていねいに書き写す。)
4　日記を書く。(作文の書き方を守って書く。)
5　本を読んだ感想、新聞やニュースの感想を書く。

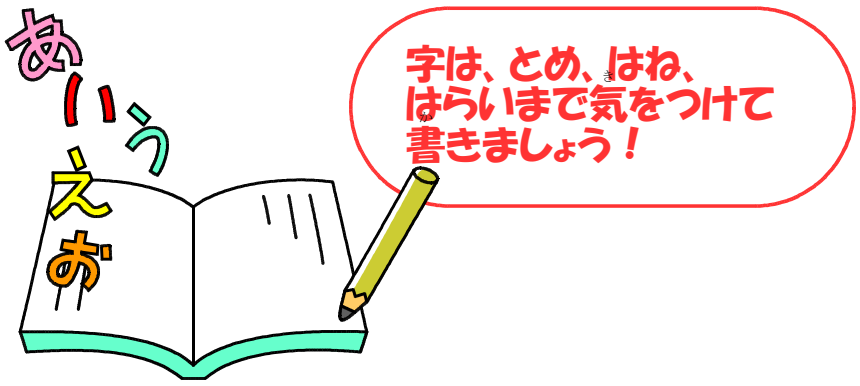

さんすう

1　教科書やテストの問題にもう一度チャレンジする。
2　授業でやったことをノートに整理してみる。
3　計算ドリルを使って、くり返し練習し、答え合わせをする。(2回目、3回目)
4　三角定規を使って、作図の練習をする。
5　単位や公式を書いて覚える。
6　長さ、重さ、かさなどを調べる。
7　自分で問題を作って、解く。



せいかつ

1　教科書をよく読み、大切なところをまとめる。
2　観察日記をかく。(昆虫、生きもの、植物など)
3　教科書や図鑑、資料を使って、わからないことや疑問に思ったことを調べる。



その他

○読書・・・1年間で30冊以上を目標にし、いろいろな種類の本を読む。
○音楽・・・けんばんハーモニカの練習をして曲名、回数などを書く。
　　音符や記号の意味を調べ、読んだり書いたりする。
○体育・・・めあてをもって、自分の力にあった体力づくりに挑戦し、記録する。
　　(なわとび、マラソン、水泳、鉄ぼうなど)
○外国語・・・身近にある外国語探しをしてノートに書く。
　　授業で習ったことを家で実践し、記録する。(コミュニケーションなど)

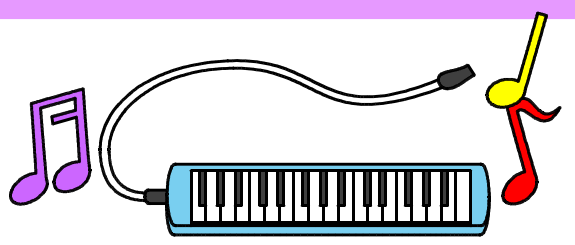

苦手なことにも
すすんで
チャレンジ！