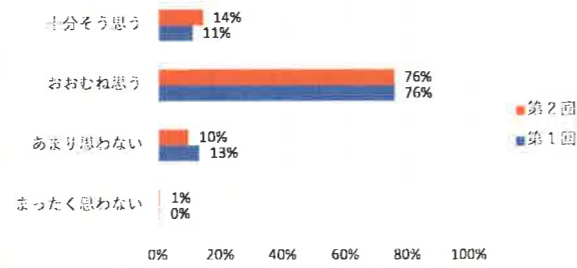


令和7年度 原谷小学校教育活動アンケート（学校評価）

保護者の皆様からご回答いただきましたアンケートの集計結果は以下の通りです。
 第1回と第2回を比較いたしました。また、いただきましたご意見につきましては真摯に受け止め、次年度に向け、一層の工夫・改善に努めて参ります。
 （第1回実施日：7月・第2回実施日：12月）

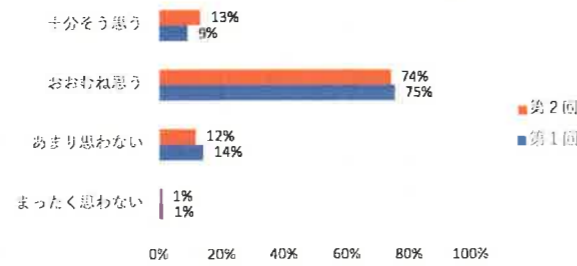
Q1 お子様は、学校での学習を理解していると思いますか。

回答	回答数		割合	
	第1回	第2回	第1回	第2回
まったく思わない	1	1	0%	1%
あまり思わない	37	18	13%	10%
おおむね思う	214	142	76%	76%
十分そう思う	31	27	11%	14%



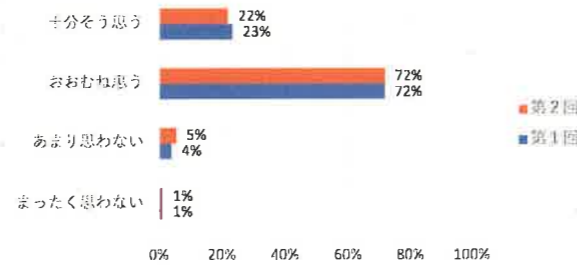
Q2 お子様にとって、学校の授業は楽しいと思われませんか。

回答	回答数		割合	
	第1回	第2回	第1回	第2回
まったく思わない	4	2	1%	1%
あまり思わない	40	22	14%	12%
おおむね思う	213	139	75%	74%
十分そう思う	26	25	9%	13%



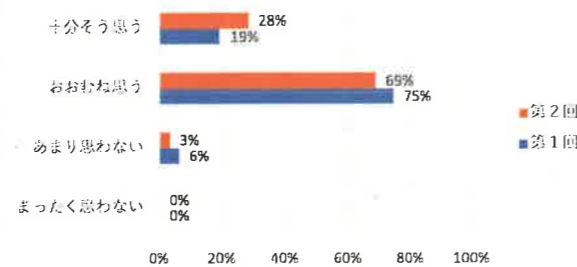
Q3 お子様は、友だちと仲良く協力して学校生活を送っていると思われませんか。

回答	回答数		割合	
	第1回	第2回	第1回	第2回
まったく思わない	3	2	1%	1%
あまり思わない	11	10	4%	5%
おおむね思う	203	135	72%	72%
十分そう思う	66	41	23%	22%



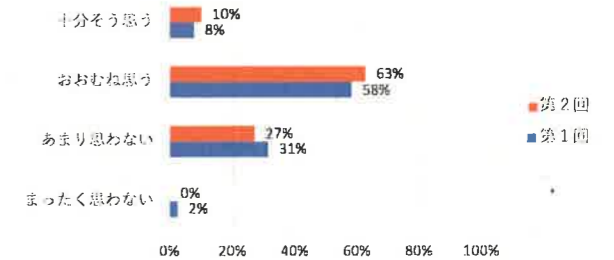
Q4 お子様は、学校の決まりをよく守っていると思われませんか。

回答	回答数		割合	
	第1回	第2回	第1回	第2回
まったく思わない	0	0	0%	0%
あまり思わない	18	6	6%	3%
おおむね思う	211	129	75%	69%
十分そう思う	54	53	19%	28%



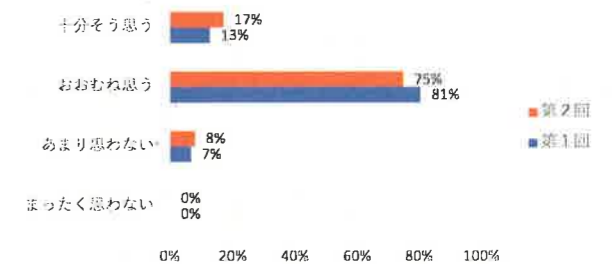
Q5 お子様は、学校の体育活動で体力が高まっていると思われませんか。

回答	回答数		割合	
	第1回	第2回	第1回	第2回
まったく思わない	7	0	2%	0%
あまり思わない	89	51	31%	27%
おおむね思う	165	118	58%	63%
十分そう思う	22	19	8%	10%



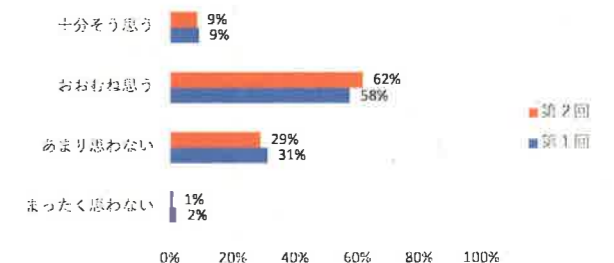
Q6 お子様は、健康で安全に生活する態度が身に付いていると思われませんか。

回答	回答数		割合	
	第1回	第2回	第1回	第2回
まったく思わない	0	0	0%	0%
あまり思わない	19	15	7%	8%
おおむね思う	228	141	81%	75%
十分そう思う	36	32	13%	17%



Q7 お子様は、進んであいさつやていねいな言葉遣いをしていると思われませんか。

回答	回答数		割合	
	第1回	第2回	第1回	第2回
まったく思わない	6	2	2%	1%
あまり思わない	88	54	31%	29%
おおむね思う	163	116	58%	62%
十分そう思う	26	16	9%	9%



Q8 お子様は、毎日家庭学習（学年×10分を目安）をしていると思われませんか。

回答	回答数		割合	
	第1回	第2回	第1回	第2回
まったく思わない	16	8	6%	4%
あまり思わない	95	69	34%	37%
おおむね思う	129	77	46%	41%
十分そう思う	43	34	15%	18%

